

ソナエルタイムズ オオサカ

SONAERU TIMES OSAKA 2023

楽しく交通ルールを学ぼう



©2014 大阪府もずやん



保存版

JA共済地域貢献活動アンバサダー ティモンディ

特別協賛



特別協力



協力・監修



発行

KIDS SAFETY PROJECT 実行委員会



農業のために 地域のために 明日のために
JA共済の地域貢献活動

©2017 JA-KYOSAI



今日、家族で話してみませんか。
毎日の、交通安全のこと。

親になってから、思うことがあります。
それは、子どもたちの日々の成長のうれしさ、
そして、このまま何事もなくずっと、という願いです。
だからかもしれません、
交通安全に、もっと関心を持つようになったのは、
皆さんに身近な乗りものの自転車は、
べんりで、たのしくて、毎日つかえるからこそ、
しっかりルールを守って、ちゃんと点検をして、
いつも安全に乗らなくては、と思います。
皆さんも、今日、家族で話してみませんか。
身近な交通安全のこと。

JA共済の「交通安全啓発活動」

交通事故のない、社会をめざして。JA共済は、交通事故未然防止活動をはじめ、さまざまな活動に取り組んでいます。

◎「自転車交通安全教室」の開催



中学校や高等学校で行われる交通安全教室の際、危険な自転車走行にともなう交通事故の実演(スタンドマン)により、危険性を疑似体験させる教育手法(スケアード・ストレイト方式)を警察等と連携し、推進しています。

◎「自転車安全運転診断」の実施



自転車事故防止を目的として、全世代を対象に、自転車シミュレーターを搭載した自転車安全運転診断車「すまいる号」を全国に派遣し、巡回型の自転車安全運転診断を行っています。約5～10分程度の体験で自転車乗用中の交通ルールや危険予測を実践的に学習できます。

◎「自転車乗用中のヘルメット着用啓発WEBムービー」の公開



自転車乗用中のヘルメット着用の必要性を世代別にドラマ仕立てにし、実験映像を交えながら分かりやすく説明しているWEBムービーです。自転車事故の現状、頭部を守るヘルメットの重要性や選び方も紹介しています。



あなたには何ができますか？
飲酒運転をなくすために。



® FM大阪

STOP!
DRUNK DRIVING
PROJECT

SDDメッセンジャーキャンペーン実施中!

詳しくは
コチラ ▶ SDD公式HP PC: スマホサイト
<https://fmosaka.net/sdd/>



目次

- P.04 【巻頭特集】 みんなでつくる交通安全の輪
みんなも知ってるあの人から「交通安全の合言葉」
- P.06 【交通安全クエスト】 1st Stage
命をまもるための合言葉
- P.07 【交通安全クエスト】 合言葉1
「自転車安全利用五則」 自転車は「車のなかま」
- P.08 【交通安全クエスト】 合言葉2
自転車乗るとき「○○○。○」
- P.09 【交通安全クエスト】 合言葉3
車の「死角」と「内輪差」に注意!!
- P.10 【交通安全クエスト】 合言葉4
通学路にはキケンがいっぱい
- P.12 【交通安全クエスト】 合言葉5
自転車乗るまえは「ハラブタベサ」
- P.13 【交通安全クエスト】
クリアおめでとう「証明書」
- P.14 【交通安全クエスト】 2nd Stage
楽しく学べる交通安全情報のご案内

特別協賛

JA共済連大阪

特別協力

大阪府 交通戦略室 交通計画課

監修

大阪府警察本部 交通部

発行

KIDS SAFETY PROJECT 実行委員会


エフエム大阪

JA共済連大阪

結乃社中

(五十音順)

2023.06



小学生と保護者の皆様へ

JA共済 JA共済連大阪からみなさまへ

JA共済では、交通事故のない社会をめざして、交通事故の未然防止などにむけた、さまざまな活動に取り組んでいます。この本で交通ルールをたのしく学び、いつも通る道は「どこが危ないかな？」と“いつも以上に”注意して通ってみてください。あなたが交通ルールを守ることで、交通ルールがあなたやあなたの大切な人の命を守ってくれます。JA共済では、この本を通じて、一つでも多くの未来が交通事故から守られることを願っています。

大阪府 大阪府からみなさまへ

令和4年、大阪府では交通事故によって141人の大切な命が失われ、29,760人もケガをしていることを知っています。あなたがふだん歩いたり、自転車に乗ったりしている道路には危険がいっぱいあります。交通事故にあわないためには、交通ルールを学び、交通ルールを守ることが大事です。この本をよく読んで、しっかりと交通ルールを学び、あなたやあなたの大切な人の命を交通事故から守りましょう。

大阪府警察 大阪府警察からみなさまへ

『自分は交通事故には遭わない』なんて思っていますか？昨年、大阪府内では、交通事故により子どもが5人も亡くされました。また、1,575人もの子どもがケガをされており、その約半数が小学生でした。交通事故は、みんなが思っているよりも身近で、誰にでも起こり得るものです。自分の命を守るために、この本を読んで交通ルールを守る大切さを学び、交通事故に遭わないようにしましょう。また、保護者の皆様には、子どもの手本として交通ルールを遵守し、安全指導をしていただきますようお願いいたします。

みんなでつくろう交通安全の輪

交通安全の合言葉

これから交通安全を学ぶ小学生のみんなに、テレビでも見たことのある“あの人”がエールを贈ってくれたよ！このメッセージを胸に交通安全をいっしょに学んでいこう！！

みんなで作るラジオ『FANTASTIC RADIO』
毎週火曜日 20:30 よりFM大阪にて放送中！

ダンス & ボーカルグループ
FANTASTICS from EXILE TRIBE



大切な命を守るため
交差点での一時停止と
安全確認を徹底しよう！
FANTASTICS

スポーツコメンテーター
高橋尚子さん



今日も元気に帰ってくる
みんなの笑顔
大切な人が待ってるよ。

高橋尚子

元陸上競技選手
福士加代子さん



思ったことは口に出して
言葉で言おう!!
通っても通らなくても大丈夫!!
それが自分の分です。
分を知りそこから始めれば
自分の可能性は伸びるよ!!

福士加代子

アイドルグループ
NMB48 川上千尋さん



しっかり
安全確認しよう!!

NMB48 川上千尋

アイドルグループ
NMB48 小嶋花梨さん



命を守る
ために

NMB48 小嶋花梨

FM大阪DJ
下笠正太さん



命のために
ルール・マナーを守ろう

下笠正太

『LOVE FLAP』
毎週月～木曜日(水・木担当:下笠正太)
11:30 よりFM大阪にて放送中!

振付師
akaneさん



改めて考えよう!!
道路には危険がいっぱい

akane

『アカネクラブ』
毎週金曜日 20:00 より
FM大阪にて放送中!

アイドルグループ
NMB48 渋谷風咲さん



すべてに
思いやりを♡

NMB48 渋谷風咲

『スマイルコネクト NMB☆supported by Joshin.』
毎週土曜日 18:00 よりFM大阪にて放送中!

次のページからは
交通安全クエストが始まるよ!

START!!



KOTSU ANZEN QUEST

地いきをまもる
ヒーローになるっ!

こうつうあんぜん おおさか
交通安全クエスト 大阪

いのち あいことば 命をまもるための合言葉

きみ たいせつ いのち まも ゆうしゃ
君たちは大切な命を守ることのできる勇者である。

しや きょうだい ともだち ち ひと とも
ほご者や兄弟、お友達、地いきの人たちと共に

これから始まる交通安全ミッションをクリアしなければならない。

あいことば
ミッションをクリアするための合言葉。

ひと あいことば おぼ きみ す たいせつ まも
一つひとつの合言葉を覚えて、君たちの住む大切なまちを守りぬこう!!

とうじょう 登場キャラ

キャラ隊員

まるまるおだ からだ じ
丸々育ったにんじん。ピカピカの体が自まん。
はたけ ぞだ みまも て 足が
畑からこどもたちを見守るうちに、手足が
は えて動けるようになった。
あさ ゆうがた みまも
朝から夕方までこどもたちを見守っている。
ゆめ
夢はこどものおうちでカレーになること。



からだ いろ あつ こころ も
体の色そのままに熱い心を持ったトマト。
ぷりぷりのほっぺが自まん。車道ぞいの
畑で育ったため、いつか自分も真っ赤な
スポーツカーになれると思っている。
はいき ながて おんな こ
排気ガスは苦手。こう一点の女の子。

トメイトッ隊員



もず隊員

なか す しょうがくせい
中百舌鳥生まれの小鳥。巣から落ちて小学生の
兄妹に助けってもらってからこどもが大好き。毎
日こどもたちの上を飛んで一しょに通学してい
るが飛ぶのはあまりとく意じゃない。危険がせ
まると鳴いて教えてくれる。



ナッスビ隊員

あまかほ とうり おおさか
雨河内生まれの生すいの大阪ナス。危険なこと
でもつつこんでいくので、幼いころ間違えてあ
げられかけたことがあり、油が苦手。一度は自
転車に乗ってみたいと夢見ているがヘタがじゃ
までヘルメットがかぶれない。



ポイントを
しょうかい
するで!!

あいことば ▶ 合言葉 1

じてんしゃ あんぜん りょうご そく じてんしゃ くるま
「自転車安全利用五則」自転車は「車のなかま」

い ただ こた なか えら
I. ○○に入れる正しい答えを、1・2・3の中から選んでな!



じてんしゃ とお ばしょ げん
自転車の通る場所は○○が原そく、
ほどう れいがい
歩道は例外です。(※1)

- A
1. 車道
 2. 歩道
 3. 中心

どっちな?

しゃどう とお がわ
車道を通るときは○○側を
とお
通しましょう。

- B
1. 左
 2. 中心
 3. 右



ほどう ある ひと せん
歩道は歩いている人がゆう先です。
ほどう とお がわ よ つうこう
歩道を通るときは○○側に寄って通行し、
ある ひと がい
歩いている人のほう害になりそうときは
と
止まりましょう。

- C
1. 歩道
 2. 車道
 3. 中心

むずかしい!!



じてんしゃ の
自転車に乗るときは、○○を
かぶりましょう。(※2)

- D
1. ヘルメット
 2. ぼうし
 3. ずきん

ぼくはヘタで
かぶられへんねん



あんぜん
II. 安全ルールをまもるうえで、下から正しいものを選んでや!



1. 夜はライトをつけましょう。
2. 信号は必ずまもりましょう。
3. 「止まれ」の標しきや、道路に「止まれ」と書いているときは、必ず止まって安全をかくにんしましょう。
4. 左右が見えにくい交差点を通るときは、しっかり左右の安全をかくにんしましょう。

ほろしや
保護者の
みなさまへ



※1: 自転車は、車道の左側を通ることが決まっていますが、こども(13歳未満)が自転車に乗るときは、歩道を通ることができます。
※2: 令和5年4月1日より、すべての自転車利用者にヘルメットの着用が努力義務となりました。

2. 答え 1. A:1 B:1 C:2 D:1 II. ぜんじ


自転車乗るとき「●●●●●」



A子
大阪おとぼけ女子。入目を気にしないマイペース。

B子
大阪おっとり女子。A子の一番の友達。ツッコミ。

先生
うきずみのあるどく身。いつもいたって真けん。



「自転車安全利用五そくを学んだみんなに、今日は○○○○のお話をしますぞ!!」



「自転車に乗る時は乗車用○○○○をかぶらないといけません! いりません... (エコー)」

「最近はいらないし、全然はずかしいわ...」

「えー! 私がかぶって自転車乗るのはずかしいわ...」

「ちゃんと覚えてるで!!」

「せんせー!! ウソやて!!」



「自転車に乗るときは必ず○○○○を着用しよう!!」

「命を守るために、自転車に乗るときは○○○○を着用せなアカンね!!」

「自転車乗車中の事でなくなった人の多くが「頭」にケガをしてるんよね!」

「交通安全のひびきをへらすためには頭を守ることが大切なんだ」

13歳未満の子どもを自転車に乗車させるときは、乗車用ヘルメットをかぶらせるよう努めなければなりません。(道路交通法第63条の11) 大切なお子さんの命を守りましょう。また、保護者の皆さんも、子どもの手本となるように、自転車に乗車するときはヘルメットをかぶりましょう。

車の「死角」と「内輪差」に注意!!



死角

車には運転者から見えへんところ(死角)があるで!

「車の運転者から自分のすがたが見えてないかもしれない」と思い周りの車の動きに注意して行動しましょう。

● 死角

内輪差

車が曲がる時、後ろのタイヤは前のタイヤより内側を通るんやで!

信号を待つ時は、横だん歩道からはなれたところなど安全なところで待ちましょう。

つう がく ろ
通学路にはガキケンがいっぱい

いつも歩いている通学路の道。そんな通学路にもキケンな場所がいっぱい。交通安全
それでは、交通安全す
全すごろくでキケンな場所を知って、交通安全を意しきした習かんを心がけよう!!
ごろくのスタートだ!!

あそびかた

おうちにあるサイコロを使って、交通安全すごろくにチャレンジしてみよう!!
もしサイコロがなかったら、おうちの人をお願いして「オリジナル台紙」を
プリントアウトして使ってみよう!! 台紙は「KIDS SAFETY PROJECT」の
WEBサイトからダウンロードできるよ!!



START!!!

先生さようならー!!

サイコロを
ふて!!

登下校で決められた
道を歩こう。

歩道があるところは
歩道を歩こう。

広がって道路を
歩いた!!!

BAD

車に気をつけよう。

車の内輪差に注意!!!

BAD

友達と会って
今日の遊びの約束

信号のある横たん歩道に
近づいてきた

青になっても
すぐにわたらない

2コマすすむ

GOOD!!

「道路で遊んだら危ないで!」
クラスメイトにアドバイス

2コマすすむ

GOOD!!

みまも
見守りのおじいさんおばあさん
いつもありがとう!

横たん歩道を渡る前に安全かくにん!

しっかり
見えとこ!!

GOAL!!!

ただいまー!!

青点めつで
急いで
ダッシュ!!!

BAD

最後の信号のある
横たん歩道に近づいてきた...
あ、信号が点めつしてる!

GOOD!!

後ろからくる自転車にも
気をつけよう。

気をつけよ!!

(なんの標しきやったっけ?)
横断歩道の標識を学ぼう!!

1コマもどる

歩道も白い線もないから
道路の右はしを歩いた

2コマすすむ

GOOD!!

もう少しで歩道も
白い線もない道だ...

BAD

白い線(路側帯)の
外側を歩いた!!!

1コマもどる

白い線(路側帯)の
内側を歩かないで

歩道のない道が
近づいてきた...

白い線(路側帯)の内側
を歩かないで


交通安全ルールを守って学校から安全に帰ろう!!



じてんしゃの
自転車乗るまえは「ハラブタベサ」

こしようしているじてんしゃをうんてんするのはキケン！！
「ハラブタベサ」をあいことばに、点けんをしてからじてんしゃに乗るよう心がけよう。

そなえあればうれしいなし。てん点けんしたらチェックしよう！！




チェックシート

チェックできたら 印をつけよう！

- ハ** ハンドル
しっかり固定されているかブヒ？
- ラ** ライト
ちゃんと明るくつくかブヒ？
- ブ** ブレーキ
前も後ろもちゃんとときくブヒ？
- タ** タイヤ
ちゃんと空気は入ってるブヒ？
- ベ** ベル
ベルはきちんとなるブヒ？
- サ** サドル
両方の足先は地面につくブヒ？

ハンドル・ライト・ブレーキ
タイヤ・ベル・サドル
いっしょに点けんするで！



クワアおもいでとら

なん題をクリアした勇者たちへ

野菜戦士からクリアしたあかしであるしょう明書が送られるぞ。

しょう明書に自分の名前を書いて大切に保管しておこう。

交通安全クエストで学んだ合言葉を、こころに刻んでおくのだぞ！！

しょう せい しょ
証明書

どの 殿

あなたは、交通安全クエストをクリアし、
合言葉をこころに刻んだことをここに証明する。

ねん がつ 日に
年 月 日

おおさか かげ みまも
大阪を影から見守るヒーローより



KOTSU ANZEN QUEST



2nd stage



なん題をクリアした勇者たちへ、野菜戦士から交通安全を学べるしょうほうをお届けするよ！
大切な人たちの命を守ることでできる勇者を目指して、みんなで一しょに交通安全を楽しく学ぼう！

大阪府の交通安全について

大阪府交通対策協議会のホームページをのぞいてみよう！



YouTubeにもいろいろな動画があるで～！動画で交通安全を学ぼう！



大阪府からのお知らせだピ

交通安全のこと
いろいろ調べてみよう！



大阪府警察からののお知らせ

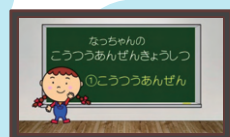
大阪府警察では、各種 SNS で交通安全に役立つ情報を配信中！ぜひご覧ください！！



反射材を着用しましょう！

夕暮れと夜間は、車両の運転手から歩行者の姿が見えにくくなり、例年、暗くなるのが早くなる秋から冬にかけて交通事故が増加する傾向にあります。下校時など、暗くなってから出かけるときは、車両の運転手に自分の存在を知らせるために、明るい色の服を着たり、反射材をつけましょう！
反射材はいろいろな種類があるので、自分のお気に入りを見つけてみてください！

YouTube



LINE



大阪府警察からの
お知らせだピ



きょうさい
JA共済からの
お知らせやで



JA共済の地域貢献活動
ホームページ「ちいきのきずな」には、

交通安全を楽しく学べる コンテンツがたくさん！

世代別に
映像で学習！



お子さま向けに
ゲームで学習！

世代別に
百科事典で学習！



JA共済は、さまざまな地域貢献活動を通じて、地域との絆を深め、豊かで安心して暮らせる社会づくりに貢献していきたいと考えています。皆さまの交通安全活動に、コンテンツをぜひご活用ください。

JA共済の地域貢献活動

詳しくはJA共済 地域貢献活動HP
「ちいきのきずな」で。
ちいきのきずな 検索



JA共済